



**advantage<sup>®</sup>**

Proven.  
C'est prouvé.



**Comfortable  
in their own skin.**

advantage<sup>®</sup> flea protection for dogs



**Bayer HealthCare**



**Bien dans leur peau.**

La protection advantage<sup>®</sup> contre les puces des chiens

AHC3AD159B

## Proven flea protection

Fleas can be a real irritation, for you and your dog. But they don't have to be. advantage® is a safe, easy and effective way to protect your pet from bites and your home from flea infestation.

If fleas have your dog scratching, advantage® will solve the problem quickly and easily. advantage® kills fleas, breaking the life cycle and killing adults before they can lay eggs. advantage® works on contact, no biting required.



advantage® works fast, killing fleas and reducing annoying, itchy bites. Simple, monthly applications during warm weather months will control fleas and help prevent secondary problems like Flea Allergy Dermatitis (FAD).

## Une protection éprouvée contre les puces

Les puces peuvent être bien irritantes, à la fois pour vous et pour votre chien. Mais elles peuvent être arrêtées. advantage® constitue un moyen sécuritaire, facile et efficace de protéger votre animal des piqûres et votre demeure d'une infestation par les puces.

Si votre chien se gratte à cause des puces, advantage® réglera le problème rapidement et facilement. advantage® tue les puces adultes, interrompant leur cycle de vie avant qu'elles ne pondent des œufs. De plus, advantage® agit au contact : les puces n'ont pas besoin de piquer l'animal pour être tuées.

advantage® agit rapidement, tuant les puces et réduisant le nombre de piqûres agaçantes qui causent les démangeaisons. C'est simple : les applications mensuelles faites pendant les mois de la saison chaude permettront de contrôler les puces et d'aider à prévenir les problèmes secondaires tels que la dermatite allergique aux piqûres de puces (DAPP).



## Pire qu'un simple désagrément

Imaginez une piqûre de moustique qui ne cesse de démanger. Voilà ce que ressent votre animal chaque fois qu'il se fait piquer par une puce. Et si vous n'éliminez pas les puces adultes, les piqûres continuent de plus belle.

Les infestations de puces qui ne sont pas traitées peuvent causer les problèmes suivants :

- des irritations cutanées secondaires;
- une infestation de vers plats;
- de l'anémie (bas taux de globules rouges dans le sang);
- une dermatite allergique aux piqûres de puces (DAPP).

La DAPP est une réaction allergique à la salive de la puce. Elle conduit votre animal de compagnie à se mordre, à se lécher et à se gratter, au point de se faire des plaies ouvertes et de se causer des infections cutanées potentiellement graves.

## advantage® : un contrôle des puces rapide et facile

advantage® constitue une façon simple de protéger votre chien contre les piqûres de puces et d'empêcher l'infestation de votre demeure.

- Il tue les puces adultes au contact : les puces n'ont pas besoin de piquer l'animal pour être tuées.
- Il agit rapidement pour éliminer les puces adultes et réduire le nombre de piqûres de puces.
- Il s'est révélé sécuritaire et efficace, et il est sans danger pour les chiennes gestantes ou allaitantes.



## More than just uncomfortable

Imagine a mosquito bite that keeps on itching. That's what flea bites feel like for your dog. If you don't kill the adult fleas, the biting continues.

Untreated flea infestations can cause:

- Secondary skin irritations.
- Tapeworms.
- Anemia (a lack of red blood cells).
- Flea Allergy Dermatitis (FAD).

FAD is a reaction to flea bites caused by an allergy to flea saliva. FAD causes pets to chew, lick and scratch, creating open sores and potentially serious skin infections.

## advantage® is fast, easy flea control

advantage® is a simple way to protect your dog from flea bites and your home from flea infestations.

- Kills adult fleas on contact, no biting required.
- Works quickly to kill adult fleas and reduce flea bites.
- Proven safe and effective, and is safe for use on pregnant and nursing dogs.



## Comfort first

advantage® is all about comfort – for you and your dog. advantage® protects dogs from flea bites by going to work quickly, providing safe, fast and effective treatment.

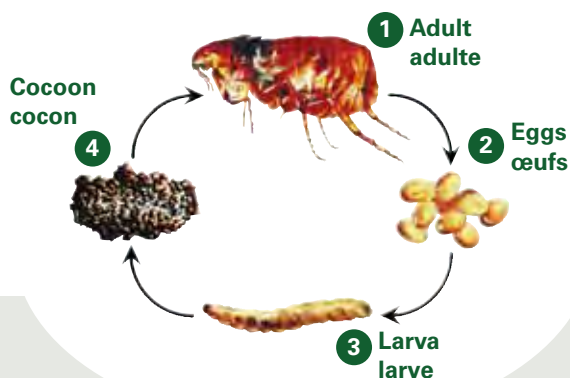
## Breaking the life cycle

Fleas are one of the most common and irritating parasites affecting dogs. For such a small parasite, fleas can be a big nuisance. Adult fleas can live up to 100 days. During this time, the fleas bite your pet and feed on their blood. After feeding, fleas will mate and the females will begin to produce eggs. Eggs drop off your pet and fall to the ground or carpet. These eggs will develop into larvae which then form a cocoon. New fleas will hatch from the cocoon and begin feeding, continuing the cycle.

advantage® kills fleas before they can lay eggs, effectively breaking the cycle.

- 1. Adult Stage:** the most irritating stage because adult fleas bite pets to survive on their blood.
- 2. Egg Stage:** eggs drop off pets into the environment, including your home.
- 3. Larval Stage:** worm-like larvae are free-living, able to easily move around and hide.
- 4. Cocoon Stage:** cocoons survive for months, hatching into adults when conditions are favourable.

advantage® flea protection kills adult fleas fast, on contact. After using advantage® you may see adult fleas briefly – after they've hatched and just before advantage® kills them.



## Le bien-être, une priorité

advantage® est synonyme de bien-être : le vôtre et celui de votre chien. advantage® protège les chiens contre les piqûres de puces en agissant sans délai, fournissant ainsi un traitement sécuritaire, rapide et efficace.

## Interrompre le cycle de vie

Les puces sont l'un des parasites les plus communs et les plus irritants qui peuvent affecter les chiens. Ce sont de tout petits parasites... qui causent parfois de gros problèmes. Les puces adultes peuvent vivre jusqu'à 100 jours et, durant cette période, elles piquent votre animal de compagnie et se nourrissent de son sang. Après s'être nourries, elles s'accouplent et les femelles commencent à produire des œufs. Ceux-ci tombent de votre animal sur le sol ou le tapis, se développent en larves et forment de nouveaux cocons. C'est ainsi que de nouvelles puces éclosent, commencent à se nourrir, et le cycle se poursuit...

advantage® tue les puces adultes avant qu'elles ne pondent leurs œufs, interrompant leur cycle de vie de manière efficace.

- 1. Stade adulte :** c'est à ce stade que les puces sont le plus irritantes, parce qu'elles piquent les animaux de compagnie pour se nourrir de leur sang.
- 2. Stade de l'œuf :** les œufs tombent dans l'environnement, y compris dans votre demeure.
- 3. Stade larvaire :** les larves sont comme des vers, sont capables de se mouvoir facilement et de se cacher.
- 4. Stade du cocon :** les cocons survivent durant des mois et, lorsque les conditions sont favorables, ils éclosent et atteignent le stade adulte.

advantage®, la protection contre les puces qui tue les puces adultes rapidement, au contact. Après avoir utilisé advantage®, vous pourriez encore apercevoir brièvement quelques puces adultes... Elles viennent probablement d'éclore, mais advantage® aura tôt fait de les éliminer.

## When to use

advantage® can be used to treat an existing flea infestation but pet health and comfort is better protected by preventing a flea problem. To prevent a flea infestation:

- Begin monthly applications in the spring, when the ground begins to thaw.
- Continue monthly applications into the fall, until there are several consecutive nights of frost.
- In some areas of the country, such as British Columbia, flea season may last all year long.



## Works when wet

advantage® keeps working even when your dog gets wet. It continues to kill fleas fast, on contact, even with occasional swimming or shampooing. If you shampoo your dog regularly, apply advantage® to the dry dog after shampooing.

## How to apply advantage®

advantage® comes in a pre-measured applicator tube. Once applied, advantage® spreads on the surface of the skin to provide whole body flea protection.

For puppies and dogs:

- Apply entire tube to one or more points along the back line.
- Applying advantage® at more than one point allows the product to spread evenly over the dog.

## Quand l'utiliser

On peut utiliser advantage® pour le traitement d'une infestation de puces déjà existante, mais la santé et le bien-être de l'animal sont bien mieux protégés par la prévention d'un problème de puces. Afin de prévenir une infestation de puces :

- Commencez les applications mensuelles dès le printemps, lorsque le sol commence à dégeler.
- Continuez les applications mensuelles jusqu'à ce qu'il survienne plusieurs nuits de gel consécutives, à l'automne.
- Dans certaines régions du pays, comme la Colombie-Britannique, la saison des puces peut durer toute l'année.

## Il agit sur un animal mouillé

advantage® continue d'agir même lorsque le chien est mouillé. Il continue à tuer rapidement les puces, au contact, même lorsqu'un chien nage à l'occasion ou que des shampooings lui sont parfois donnés. Si vous donnez régulièrement des shampooings à votre chien, appliquez advantage® après le shampooing, lorsque le pelage de votre chien sera sec.

## Comment appliquer advantage®

advantage® est présenté dans un tube applicateur à dose préalablement mesurée. Une fois appliqué, advantage® se répand sur la surface de la peau afin de fournir au corps en entier une protection contre les puces.


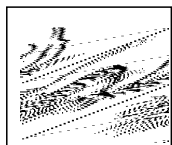
Pour les chiots et les chiens :

- Appliquez sur la peau le long du dos.
- Distribuez-le également en quatre points le long du dos.

## Application tips

Keep these tips in mind when using advantage®:

- Use the entire contents of one tube, each month, ideally on the same day each month.
- Remove collar prior to application.
- Apply directly on skin (shown below).
- Always part dog's hair before applying.
- Keep pets off furniture and hardwood floors until advantage® dries.
- If you shampoo your dog regularly, apply advantage® after shampooing.



## Conseils sur l'application

Gardez ces conseils en tête lorsque vous utilisez advantage® :

- Utilisez en entier le contenu d'un tube, et ce, chaque mois, idéalement le même jour de chaque mois.
- Enlevez le collier de l'animal avant l'application.
- Appliquez le produit directement sur la peau (voir illustration en haut).
- Séparez toujours les poils du chien avant l'application.
- Tenez votre animal éloigné des meubles et des parquets jusqu'à ce qu'advantage® ait séché.
- Si vous donnez régulièrement des shampoings à votre chien, appliquez advantage® après le shampoing.

**GUARANTEED  
PROTECTION**

Bayer guarantees that advantage®, when used properly\* will effectively treat and control fleas and flea infestations.

### For more information about advantage® flea protection:

- Talk to your veterinarian.
- Call Bayer at 1-888-663-5326.
- Go to [BayerParasiteSolutions.ca](http://BayerParasiteSolutions.ca).

Bayer Inc.  
77 Belfield Road, Toronto, Ontario M9W 1G6

\*Visit [PetPak.ca](http://PetPak.ca) for proper use of advantage®.

®Bayer, Bayer Cross and advantage are registered trademarks of Bayer AG, used under license by Bayer Inc.

**PROTECTION  
GARANTIE**

Bayer garantit qu'advantage®, lorsqu'il est utilisé de façon appropriée\*, fournira un traitement et un contrôle efficaces des puces et d'une infestation de puces.

### Pour obtenir de plus amples renseignements sur la protection contre les puces advantage® :

- Consultez votre médecin vétérinaire.
- Téléphonez chez Bayer en composant le 1-888-663-5326.
- Visitez le site [BayerParasiteSolutions.ca](http://BayerParasiteSolutions.ca).

Bayer Inc.  
77 Belfield Road, Toronto (Ontario) M9W 1G6

\* Visitez le site [PetPak.ca](http://PetPak.ca) pour une utilisation appropriée d'advantage®.

® Bayer, la croix Bayer et advantage sont des marques déposées de Bayer AG, utilisées sous licence par Bayer Inc.